



# PODLAVIČNÍK

ŠKOLNÍ ČASOPIS  
ZŠ A MŠ TOVAČOV



5. číslo

leden 2025

## Úvod

Milí čtenáři, setkáváme se poprvé v novém kalendářním roce. Už máme za sebou dokonce jeho první měsíc a v době, kdy se vám toto číslo dostane do rukou, budete už i majiteli pololetního vysvědčení. Snad jste se svými výsledky spokojeni. A pokud ne, máte další pololetí na to, abyste zapracovali na zlepšení.

Přinášíme vám některé články ještě z loňského roku a k nim samozřejmě lednové novinky.

Někteří žáci druhého stupně mají před sebou lyžařský kurz, takže jim přejeme, ať si ho skvěle užijí. Všem také přejeme, aby si báječně užili následující jarní prázdniny.



*p. uč. Marcela Haraštová*

## Leden v mateřské škole

Vánoční čas jsme definitivně ukončili příchodem Tří králů. První měsíc v novém roce byl plný krásných témat. Vyprávěli jsme si o zvířátkách v lese, poznávali jejich stopy, pozorovali ptáčky na krmítku.



Zima je v plném proudu, ale ta letošní je skoupá na sněhovou nadílku. Tím děti ochuzuje o sněhové hraní a dovádění. My se ale s dětmi ve školce snažíme sněhovou královnu přivolat. Zatím se nám to ale moc nedaří. Čas zimního dovádění prožíváme tak trochu jinak. Sněhové koule jsme vyměnili za koule papírové, sněhuláky skládáme z PET víček, obručí a místo opravdových lyží nazýváme lyže z krabic a závodíme po koberci. Také jsme se vypravili do dalekého Grónska za Eskymáky. My se ve školce zkrátka nenudíme a umíme si poradit.



Ve čtvrtek 23. ledna k nám dorazilo divadelko se zimní pohádkou, které se dětem moc líbilo.

A nakonec nám přece napadlo trochu sněhu, a tak na školní zahradě vyrostli sněhuláci, i když jen na pár hodin.



*p. uč. Iva Majerová*

## Leden ve školní družině

Rok se s rokem sešel a my už tu máme konec dalšího prvního měsíce. A co jsme v lednu všechno stihli? Po příchodu z vánočních prázdnin jsme si povídali o splněných vánočních přáních dětí, o zážitcích nejen z Vánoc, ale také o novoročních předsevzetích. Přečetli jsme si příběh Tří králů, jaké tradice a zvyky se k tomuto svátku vztahují. Besedovali jsme na téma kamarádství, přátelství, jaký by měl být kamarád, jaké vlastnosti by měl mít. Zahráli jsme si na malíře, tvořili, sportovali, hráli hry, při nichž jsme si cvičili paměť, pozornost, postřeh i logické myšlení.



V týdnu od 20. 1. – 24. 1. probíhal v družině Barevný týden. Každý den byl věnován konkrétní barvě. V posledním týdnu se z nás stali cestovatelé. Podnikli jsme Cestu kolem světa, kdy jsme poznávali světadíly, povídali si o životě a zvycích tamních obyvatel.

A teď se těšíme na pololetní prázdniny a děti na výsledky svého pololetního snažení.

*vychovatelky ŠD*



Jeden „zatoulaný halloweenský článek“, který by bylo škoda neotisknout, strašidelnou přespávačku ve škole si totiž prvňáčci opravdu užili.

## Přespávání prvňáčků ve škole

Ve čtvrtek 31. 10. 2024 proběhlo ve škole halloweenské přespávání prvňáčků. Sešli jsme se v 16:00 hod. v maskách. Hned na začátku nás čekala diskotéka masek, naučili jsme se halloweenský tanec, po kterém následovalo vyrábění lucerniček, které děti bavilo, a lucerny nám pak pěkně rozsvítily třídu a udělaly tu pravou atmosféru. Po vyrábění nás čekala večeře v podobě pizzy, kterou jsme si společně objednali. Večer završila „bojovka“ spojená se stezkou odvahy a pak už jen sledování Harryho Pottera v teplých spacácích. :-). Dětem se spaní ve škole moc líbilo, poznali jsme se zase o kousek víc a domluvili jsme se, že si to zase brzy zopakujeme.





p. uč. Barbora Valičková

## Prosincová kultura ve 4. A

Očekávání Vánoc jsme si v úterý 17. prosince 2024 zpestřili zájezdem do Prostějova, kde jsme navštívili městské divadlo. Měli jsme možnost připomenout si v praxi chování v autobuse, na veřejnosti, v historické budově i při samotném představení a ještě máme (a nejen my) co zdokonalovat. Nicméně představení se většinou líbilo. Pojetí příběhu Astrid Lindgrenové Ronja, dcera loupežníka bylo moderní a v určitých momentech překvapivé. Publikum se aktivně zapojovalo, aniž bylo zcela jasné, je-li tato aktivita z pódia vyžadována. Asi mezi herci a malými diváky proudila neviditelná interakční energie. Budeme se těšit na příští kulturní zážitky...



za 4. A Petra Nemravová, a. p.

## Sbírka Vánoční hvězda

„Kupte si Vánoční hvězdu a celé Vánoce Vás bude hrát pocit, že jste pomohli těžce **ne-mocným dětem**“ je motto charitativní sbírky „Vánoční hvězda“, která pomáhá financovat náročnou protinádorovou léčbu dětí na Dětské klinice Fakultní nemocnice v Olomouci. Již poněkolkáté se 5. prosince do této sbírky zapojili žáci a rodiče naší školy a zakoupením 139 malých Vánočních hvězd a 176 velkých Vánočních hvězd přispěli na konto Sdružení Šance, které sbírku pořádá, **úctyhodných 29 810 Kč.**

Touto cestou bychom chtěli za Sdružení Šance poděkovat všem, kteří se i letos do této humanitární sbírky zapojili a zakoupením Vánoční hvězdy podpořili dobrou věc.



**Každý, kdo si květinu zakoupil, může prožít Vánoce s hřejivým pocitem, že cosi dal, někomu potřebnému, bezmocnému....**



*p. uč. Tomáš Šilha*

## Výklad v hodinách slohu v 9. A

Devátáci si ve slohu vyzkoušeli, jaké je vytvořit vlastní odborný výklad. Někteří si s ním poradili na opravdu vědecké úrovni. Že byste jim jejich "vědecké poznatky" i uvěřili? :-)

*p. uč. Alena Borková*

### Baziliškosaurus malý

Baziliškosaurus malý, neboli baziliškosaurus lochneský, patří společně s ohájovcem oichovským mezi nově objevené vodní živočichy. Pochází ještě z dob pravěku.

V březnu 2023 tým českého vědce Václava Hartla při svém výzkumu zabývajícím se případným výskytem Lochneské příšery v jezeře Loch Ness ve Skotsku objevil mimo jiné baziliškosaura malého. Jedná se o úzkého, podlouhlého, deseti až dvaceti centimetrového červa. Je to býložravec pokrytý šupinami. Je obdařen velice vyvinutým zrakem. Nemá zuby, jen hrubý jazyk. Jejich počet v jezeře Loch Ness se odhaduje na padesát kusů, proto patří mezi dvacet nejohroženějších živočichů světa. Některé teorie se zabývají i tím, že by mohl mít něco společného s Lochneskou příšerou, ovšem vzhledem k neprokázané existenci příšery tyto teorie většina vědců popírá.

Proč se podle všech výzkumů nacházejí jen v jezeře Loch Ness, zůstává záhadou.

*Karolína Kubičková*

### Hlavounek žlutohý

Hlavounek žlutohý patří do čeledi *polypodijních* (ze starořeckého *polys* = mnoho a *podí* = noha). Je to neškodný tvor, dosahující velikosti maximálně 170 centimetrů. Vyznačuje se tím, že nemá prakticky žádný trup. Hlava vejcovitého typu plynule přechází v nohy s velikostí chodidel 14,5 (50). Jak samo jméno napovídá, jeho nohy jsou zbarveny žlutě, ve stáří však až oranžově. Hlavounek ještě donedávna obýval celou severní polokouli. Před několika lety byl skoro vyhuben lovci pro jeho nohy, ze kterých se vyráběly vycházkové hole. Dnes hlavounek obývá některé lesy Skandinávie.

Ve vědeckém pojednání profesora a kryptozoologa Pišty Perkelta nazvaném *O tvorech známých a neznámých* se ve dvacáté kapitole dočtete toto: „Před několika sty lety došlo v Himálájích ke zkřížení hlavounekovy DNA a DNA trolla jeskynního. Vznikl tak docela nový druh nazývaný mongolskými šerpy Yetti. Yetti výškou odpovídá trollovi, enormní velikostí chodidel zase hlavounekovi.“ V dnešní době je hlavounek žlutohý na seznamu ohrožených druhů a jeho lov se trestá uříznutím obou nohou.

*Jakub Vavrouch*

## Trollus jeskynní

Trollus jeskynní je menší trol. Žije hlavně někde hluboko v lesích a přebývá v jeskyni. Na výšku měří zhruba 50 centimetrů. Postavou je mohutnější a barvu má šedou, aby se mohl maskovat. Místo vlasů má zelené listí. Na sobě nosí jen hnědý hadr, který někde našel, aby mu nebyla zima. Nos má jako bambuli a hnědé oči. K obědu si dává kameny. On vlastně ani nic jiného jíst nemůže. Povahou je velmi plachý. Zahlédnout ho je velmi vzácné. Když ho uvidíme, neměli bychom na něj křičet. Měli bychom být potichu a jen se dívat. Proto se musíme i v lese chovat slušně, aby se nevylekal. Je to chráněný druh. Pokud ho uvidíte, važte si toho. Taková šance by se už nikdy nemusela opakovat.

*Kristýna Macourková*

## Školní kolo Olympiády v českém jazyce

Soutěž proběhla ve středu 27. 11. 2024 v učebně informatiky a zúčastnilo se jí 7 žáků 8. a 9. ročníku. V mluvnické části mohli žáci získat 30 a ve slohové maximálně 20 bodů. Na vypracování každé z částí měli žáci 60 minut. Na prvních třech místech se umístili tito žáci:

Jméno	Třída	Gramatická část	Slohová část	Body celkem	Pořadí
<b>Vavrouch Jakub</b>	9. A	27	20	<b>47</b>	<b>1.</b>
<b>Tušková Kristýna</b>	9. A	26	20	<b>46</b>	<b>2.</b>
<b>Kubíčková Karolína</b>	9. A	29	17	<b>46</b>	<b>2.</b>
<b>Nemrava Martin</b>	8. A	23	20	<b>43</b>	<b>3.</b>

V okresním kole, které proběhlo v pondělí 27. 1. 2025 v Přerově, naši školu reprezentoval vítěz školního kola Jakub Vavrouch. O jeho umístění vás budeme informovat.

Nabízíme vám k přečtení jednu z velmi zdařilých slohových částí školního kola soutěže, jejímž autorem je Martin Nemrava z 8. A.

*p. uč. Marcela Haraštová*

## Radost z Lega

Kostky. Takové hranaté, symetrické... hranaté. Vždy jsme si stavěli z kostek. Když jsme byli malí, byly to takové ty velké dřevěné. Později se začaly zmenšovat a zmenšovat, až do doby, než přišel dánský Bůh a pronesl první slovo: „Budiž Lego!“ A tak bylo Lego. Všichni ho známe. A kdo ne, měl by vylézt zpod kamene. Já osobně Lego miluji. Převážně pak s tematikou Harryho Pottera. Nic jiného ani nestavím.

Tato má záliba v krychličkách různých barev do sebe navzájem zapadajících pramení však už v mém raném dětství, kdy mě mí drazí rodičové vzali na výstavu této dechberoucí stavebnice. Mezi mnohými na poslední kostičku jedna krát jedna vyměřenými monumenty aut v životní velikosti a zvířat v životní velikosti se nacházely i budovy. Ano, opravdu. Pamatuji si, jak na zemi byly rozsypané šedivé, černé a bílé kostičky rozličných tvarů. Tento model takzvaných newyorských dvojčat mne tuze zaujal. Anebo to také byla past na turisty. Ale o tom až později. Směl jsem si v obchůdku vybrat jednu stavebnici. Kdyby to někoho zajímalo, tak to byl žlutý autobus. Ten jsem si doma za odborné asistence

mého bratra a táty postavil. Nesmírně mne to bavilo. A pak, asi o rok později, jsem zhlédl poslední díl Harryho Pottera. A tak se zrodila má skoro až úchylka ve stavebnicích Lego s Harry Potter tematikou. Od té doby si na každý svátek, narozeniny, Vánoce i za vysvědčení přeji alespoň jednu stavebnici. Již jich vlastním přes desítku. Želbohu je to krapet dražší záležitost, takže vždy dostanu jen tu jednu.

Nyní však k oné pasti na turisty, o které jsem se již zmiňoval. Lego je skvělá věc. A každý člověk a každá část lidského těla ji miluje... Až na chodidla. „Dánsko. Takový mírumilovný stát.“ Řeknete si. Na první pohled jistě. Ve skutečnosti však již po desítky let páchá „genocidu na celém lidském pokolení“. Ta bolest, když si stoupnete na hrany dílku čtyři krát dva, je nepopsatelná. Určitě se vám pak přes „nožní sliznici“ dostanou do těla mikroplasty. Být Američani, mohli bychom je zažalovat. Když jsem u těch plastů, tak to asi také nebude nejekologičtější zábava. Ale to už je na jiné téma.

Zakončil bych to milou zajímavostí. Společnost Lego má po celém světě poměrně pramálo středisek, výroben, „centrálén“, či jak to nazvat. Jedna z nich se nachází právě u nás v České republice. Mám to tušení, že konkrétně v Kladnu. Tak alespoň nějaký důvod tam jet. A ještě něco. Vím, že to tak nevypadá, avšak toto není placená spolupráce.

## Předvánoční těšení ve 4. A

Tak jako všechny děti v prosinci, tak se i naši čtvrtáci nemohli dočkat Vánoc a vánočního volna. Čekání na ně si krátili nejen pozorným sledováním výuky, pilným procvičováním a prověřováním nově získaných vědomostí i dovedností, svědomitým plněním svých školních povinností, ale také zpestřováním přestávek



drobným uličnictvím a také, jako v mnoha třídách naší školy, vánočním vyzdobováním té naší. V soutěži se nám sice uspět nepodařilo, ale nejdůležitější je, že se cítíme v naší třídě dobře a vánoční atmosféra přetrvala až do ledna. Poslední



den před prázdninami jsme si hezky užili a po ochutnávce cukroví a předání dárečků jsme si popřáli hezké vánoční svátky a do nového roku, ať jsme všichni zdraví, šťastní, spokojení a hlavně stále lační po vzdělání...

*Petra Nemravová, a. p.*



## Zeměpisný projekt žáků 8. A

### Kam až dohlédnu aneb Nejkrásnější rozhledny v České republice

Žáci dostali do Teamsů prezentaci s třiceti nejkrásnějšími rozhlednami. Na jednotlivých slidech (stránkách) byly jen fotky rozhleden, bez jejich názvu. Úkolem každého žáka bylo vybrat si jeden slide (stránku) a úkol zpracovat podle zadání:

1. Název rozhledny na fotce
2. Ve kterém pohoří se rozhledna nachází, její nadmořská výška a kraj, ve kterém stojí
3. Dále informaci o tom, kam můžu až dojet autem, to znamená, kde je výchozí bod pro turisty nebo cyklisty
4. Vložit turistickou mapku s vyznačenou trasou

Rozhledna Salaš  
366 m n. m.

Nikola Floková



- Leží poblíž Uherského Hradiště ve Zlínském kraji v pohoří Chřibý
- Rozhledna má 20 metrů a nabízí výhled na Chřibý i Velehrad
- Na rozhlednu se dostanete i autem od silnice je jen 700 metrů.
- Oblíbená je trasa z Uherského Hradiště vhodná pro cyklisty



Jurkovičova rozhledna

- Nachází se ve městě Rožnov pod Radhoštěm a stojí na Karlově kopci v nadmořské výšce 480 m.n.m., leží ve Vizovické vrchovině
- Patří do Zlínského kraje.
- k rozhledně se dostanete z parkoviště Valašského muzea v přírodě pěšky přes dřevěný mostek nad parkovištěm, pak nahoru do kopce po zelené turistické znače

Nguyen



**Stezka Valaška**

- Vrcholová plošina je ve výšce 1099 m.n.m
- Nachází se v Moravskoslezských Beskydách, na Pustevnách
- Leží ve Zlínském kraji
- Ke stezce Valaška se nedá dojet autem, můžete zaparkovat na parkovišti pod Pustevnami nebo jet lanovkou z Trojanovic

Jiří Dvorník

### Biskupská kupa ve Zlatých horách



- Z Tovačova k Biskupské kupě je cesta dlouhá cca 121 km a trvá okolo 2 hodin



Martin Nemrava

- Biskupská kupa se nachází ve Zlatohorské vrchovině 889 m. n. m. v Olomouckém kraji
- Leží při hranici s Polskem asi 20 km od Jeseníku směrem na východ
- Autem lze jet do Jindřichova ve Slezsku, odtud pak na sedlo Petrovy boudy, kde je parkoviště, z něj cca 1 km pěšky po zelené trase
- Pěšky můžete jít ze Zlatých hor taktéž po zelené trase cca 2 km až k rozhledně, podobně se k ní můžete dostat i na kole
- Na samotný vrh rozhledny vede 90 schodů



### Stezka v oblácích

- Nachází se v pohoří Králický Sněžník a její nadmořská výška je 1116 m.n.m.
- Nachází se nad obcí Dolní Morava v Pardubickém kraji
- Můžete zaparkovat na parkovišti v Dolní Moravě (na mapě označeno jako start) a jít třemi trasami: 1. Nejoblíbenější trasou je naučná stezka v korunách stromů 2. Je kratší cesta která měří 2,5km 3. Nejdelší trasa na mapě označená modře která měří 4,3km
- Samotná rozhledna je v provozu od roku 2015, nahoru se dostanete po schodech a dolů můžete sjet skluzkou
- *Relaxace*

p. uč. Jana Ticháčková


## Setkání vedení školy se žákovským parlamentem

Dne 27. 1. 2025 se uskutečnilo pravidelné setkání vedení základní školy se žákovským parlamentem. Tato schůzka byla příležitostí pro žáky, aby se vyjádřili k různým tématům týkajícím se chodu školy a předložili své návrhy a připomínky. Vedení školy ocenilo aktivní přístup žáků a poskytlo odpovědi na vznesené dotazy. Bylo přislíbeno, že některé návrhy budou projednány s učitelským sborem a případně realizovány.

## Diskutovaná témata


Schůzka probíhala v přátelské atmosféře a žáci se aktivně zapojili do diskuze. Mezi hlavní témata patřila tato:

1. **Školní stravování** – Žáci vyjádřili své názory na kvalitu a pestrost jídelníčku a diskutovali o možnostech úprav školního menu.
2. **Vybavení školy** – Členové parlamentu vznesli podněty k modernizaci školních lavic, interaktivních tabulí a dalších pomůcek.
3. **Bezpečnost ve škole** – Žáci se zajímali o možnosti zlepšení bezpečnosti na chodbách a školním dvoře.
4. **Zpětná vazba k výuce** – Diskutovalo se o způsobech, jak mohou žáci lépe vyjadřovat své názory na výuku a komunikovat s učiteli.
5. **Oblečení** – Žáci vznesli dotazy ohledně pravidel oblékání ve škole a možností jejich případné úpravy.
6. **Venkovní učebna** – Proběhla diskuze o využití a vylepšení venkovní učebny pro výuku a relaxaci.
7. **Úklid školy** – Žáci navrhli způsoby, jak zajistit lepší úklid školních prostor a motivovat k větší čistotě.
8. **Ředitelské volno** – Parlament se dotazoval na možnosti vyhlášení ředitelského volna v průběhu školního roku.
9. **Stěhování žáků do různých učeben** – Byla vznesena otázka efektivity přesunů žáků mezi učebnami během výuky.
10. **Přestávky a porušování školního řádu (kouření)** – Žáci upozornili na problémy spojené s porušováním školního řádu, zejména na kouření během přestávek.
11. **Nad skladbou výukových hodin v různých ročnících** – Chybějící hudební výchova v devátém ročníku. Skladba informatiky a cizích jazyků v průběhu devítileté docházky.



*za školní parlament p. uč. Tomáš Šilha*

## Perličky ze školních lavic

- Charakteristika literární postavy:
  - + Vlasy má černé jako úhel.
  - + Má černé vlasy, pod kterými  schovává jizvu.
  - + Má velké kulaté brýle a za nimi se schovávají zelené oči, přes které se dívá na svět.
  - + Harry je velmi hodný, chytrý a kluk.
  - + Ústa má pěkně plná a při úsměvu jí zablýskaly bílé oči jako sníh.
  - + Je mrštná jako pstruh, rychlá jako puma a nebojácná jako cvrček.
- Doplně do věty správný tvar slova v závorce: Některé pokusy se musí dělat ve (vakuum). Některé pokusy se musí dělat ve vacích.
- Popis obrazu:
  - + Napravo od ohniště leží chlapec na pytli od brambor, který je bosa.
  - + Mezi popředím a pozadím je prostředí.
  - + Také můžeme vidět číhající chatky za kopcem.
- Doplně do věty správný tvar jména Jevtušenko: Viděli jsme na obraze Jeva Tušenka.

*(dodala p. uč. Marcela Haraštová)*

## Vánoce ve škole

Dne 17. prosince 2024 se naše škola proměnila v místo plné vánoční atmosféry a radosti.

Akce Vánoce ve škole přilákala mnoho návštěvníků, včetně dětí ze školy, jejich sourozenců a rodičů. Společně jsme prožili nezapomenutelný den plný kreativity, hudby a dobrého jídla.

Jedním z hlavních lákadel byly naše vánoční dílny, kde si každý mohl vlastnoručně vyrobit krásné vánoční ozdoby nebo přáníčka. Pro ty, kteří preferují moderní technologie, byla připravena dílnička s výrobky z 3D tiskárny, které byly opravdu unikátní.



Atmosféru dále zpestřila vystoupení našich prvňáků, kteří svým nadšením a talentem dojali všechny přítomné. Žáci druhého stupně zase potěšili všechny svým hudebním vystoupením, které nás naladilo na vánoční notu.

Všichni si užili nejenom příjemné chvíle, ale také možnost trávit čas se svými blízkými a přáteli. Byla to velmi povedená akce, která měla velké ohlasy u rodičů i dětí.

Těšíme se na další společné akce.

*p. uč. Miroslava Melicharová*

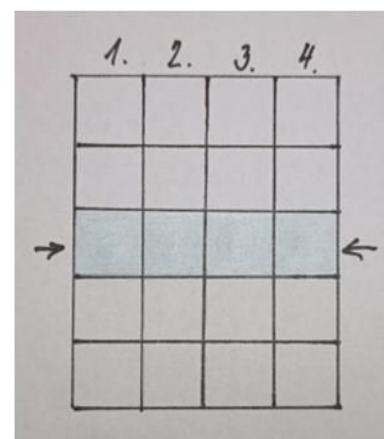


## Doplňovačka pro mladší a začátečníky

Leden je dalším měsícem zimy a v zimě děti nejraději sáňkují, bobují, lyžují, koulují se nebo staví sněhuláky. Co je potřeba k těmto radovánkám, se dozvíte v tajence.



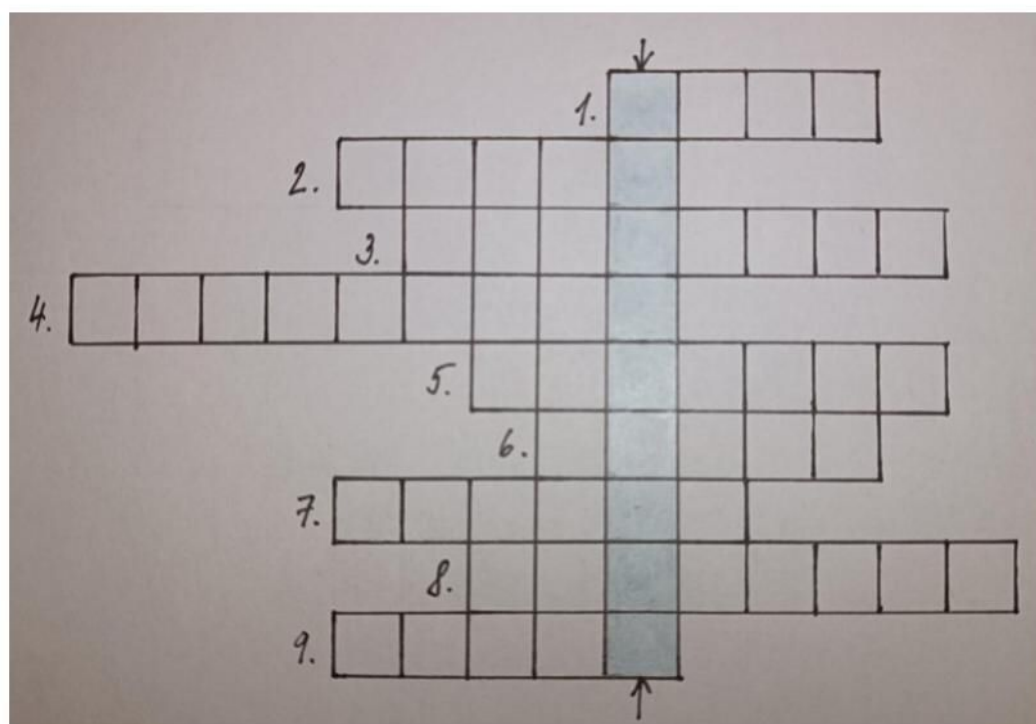
1. Na tovačovských jezerech se těží
2. Malý kůň
3. Potřeba miminka
4. Odměna vítěze



## Doplňovačka pro starší a pokročilé

(Tajenka) je bulharská věštkyně 20. století, která své schopnosti získala oslepnutím při „únosu“ tornáda. Když neviděla svět kolem sebe, začala prý vidět výjevy z budoucnosti. Předpověděla spoustu zajímavého na mnoho let dopředu. Věštba na rok 2025 varuje i před 3. světovou válkou. Podle mě trochu přehání, doufám...

1. Druhé písmeno řecké abecedy
2. Poslední písmeno alfabety
3. Jiný název pro minerál sádrovec
4. Podle jaké země byl pojmenován prvek stříbra v latině
5. Červy na chytání ryb používáme jako ...

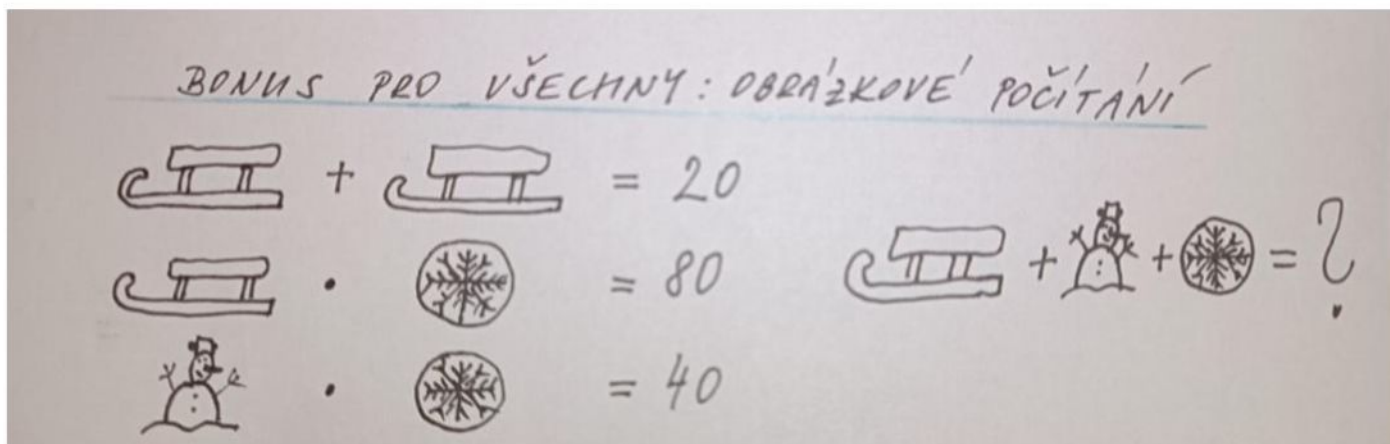


6. Anglický ekvivalent ke jménu Jindřich
7. Řecká bohyně moudrosti
8. Otrhaný, zanedbaný člověk
9. Černá s bílými nebo bílá s černými je...



## Bonus pro všechny: obrázkové počítání

V lednu končí první pololetí školního roku. Máme za sebou hodně velkých prověrek, testů a zkoušení. Doufám, že všichni budou se svými výsledky spokojeni a na odlehčení si můžete vypočítat tyto obrázkové příklady.



*Martin Nemrava, 8. A a Petra Nemravová, a. p.*

## Soutěž

Vyhodnocení soutěže z listopadového čísla zveřejníme až v čísle únorovém. Ale nebojte se, soutěžit můžete dál, protože vám nabízíme nové soutěžní zadání.

Byla jednou jedna žehlička. Jmenovala se Žaneta a už nebyla úplně nejmladší. Ale svojí majitelce sloužila naprosto spolehlivě. Jenomže v Žanetě už dlouho sílil pocit, že už má toho věčného žehlení plné zuby. To je pořád samé pokrčené prádlo, tohle nakropit, tohle nespálit... A jednou v noci už si řekla: „A dost! Takhle to dál nejde! Musím pryč! Nebo se z toho zblázním!“ Tak si brzy ráno Žaneta vhodila šňůru přes rameno a vyrazila do světa. A vy ji zkuste na její cestě světem namalovat. Třeba musela přejít přes hory, přeplavat moře, nebo se potkala se spoustou zajímavých věcí nebo zvířat. Malovat nebo modelovat žehličku Žanetu můžete až do uzávěrky, která bude v pátek 28. února. Hezky si tvoření užijte.



## Závěr

Lednové číslo je u konce a před námi je nejkratší měsíc v roce. Ať vám rychle uteče jeho první polovina, abyste se mohli pustit do nejrůznějších prázdninových dobrodružství. Chodte ven, na procházky, sportujte, ale buďte na sebe opatrní a neriskujte. Ať se po prázdninách ve zdraví sejdete se svými spolužáky a můžete si povídat o tom, jak jste se měli. A ať můžete říct: „Bylo to parádní!“



*p. uč. Marcela Haraštová*



[www.zstovacov.cz](http://www.zstovacov.cz)